

三木地区 地域カルテ

「地域カルテ」とは、地域の現状と課題を探り、その解決策を得るため、まちづくりの基礎となる情報等の資料で図やグラフによって取りまとめたものです。社協では各地区の状況について資料を作成し、皆様に提供します。今度、他の状況も追加してまいります。

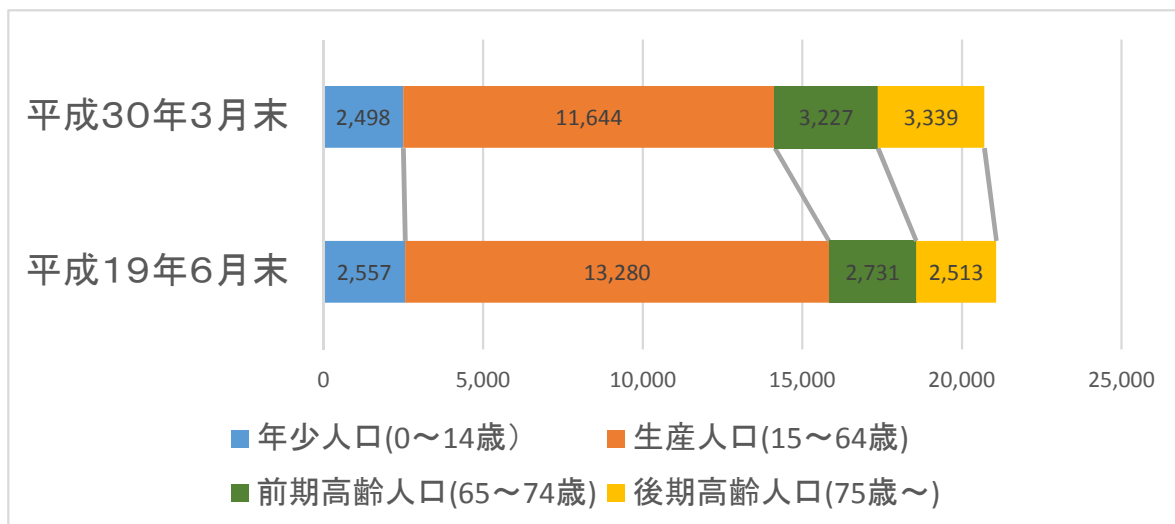
あなたなりに地域の状況を知り、今後どのような地域での取り組みが必要か考えてみましょう。

人口

《三木市人口統計より》

約11年間で人口373人減

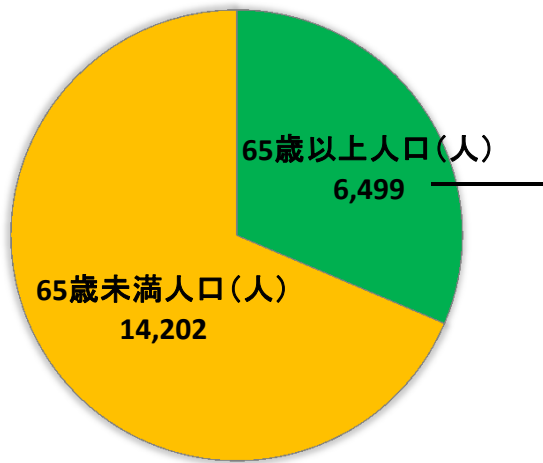
	平成19年6月末	平成30年3月末	増減
年少人口(0～14歳)	2,557	2,498	▲ 59
生産人口(15～64歳)	13,280	11,644	▲ 1,636
前期高齢人口(65～74歳)	2,731	3,227	▲ 496
後期高齢人口(75歳～)	2,513	3,339	▲ 826
合計	21,081	20,708	▲ 373



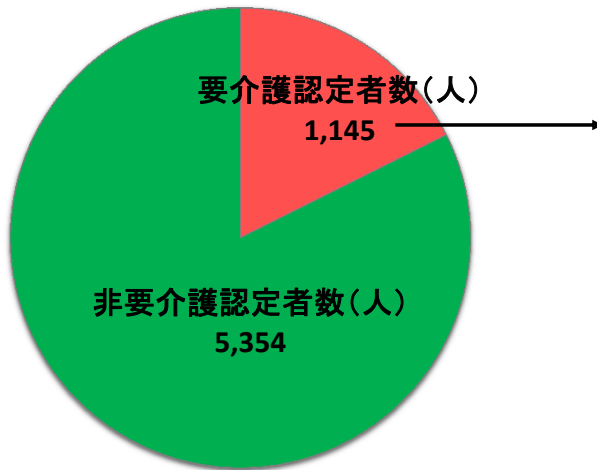
【三木地区】高齢化率と介護認定の状況

三木市高齢者福祉計画第7期介護保険事業計画
 ≪日常生活圏域別の人口及び認定者数等≫の数字をグラフ化
 (平成29年10月1日現在)

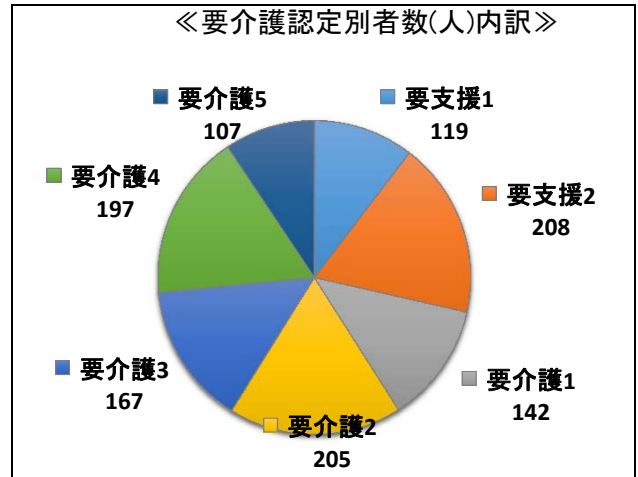
<高齢者数>



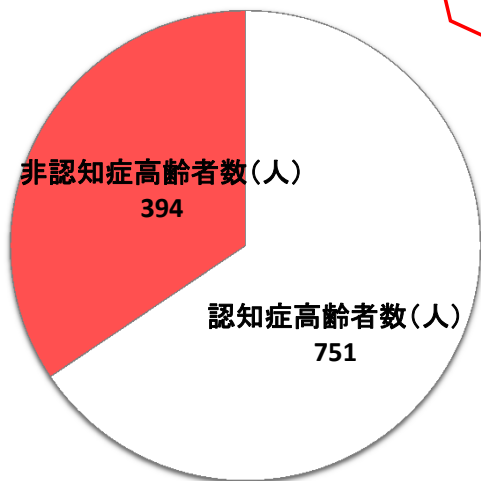
<要介護認定者数>



≪要介護認定別者数(人)内訳≫



<要介護認定者数の内、認知症日常生活自立度Ⅱ以上の者数>



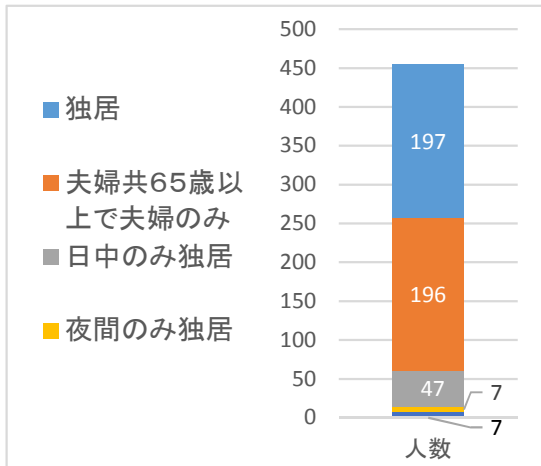
認知症日常生活自立度Ⅱとは、
 たびたび道に迷う、買い物や事務、金銭管理など
 それまでできたことにミスが目立つ、
 服薬管理ができない、電話の対応や訪問者との
 対応などひとりで留守番ができない等の症状行動
 が見られる状態。

災害時要援護者（情報提供同意者のみ）

平成30年5月31日現在の「くらしあんしんシート」より

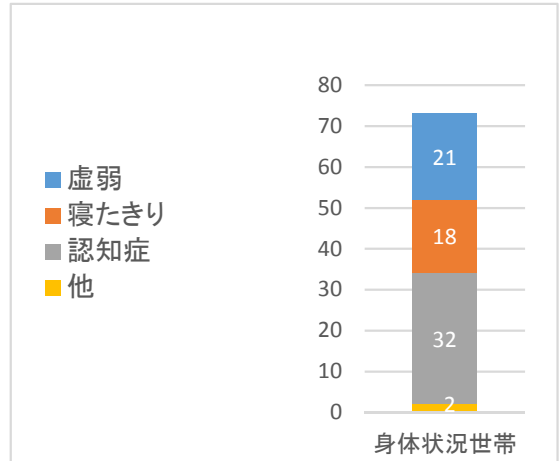
【65歳以上区分別集計】

区 分	人数
独居	197
夫婦共65歳以上で夫婦のみ	196
日中のみ独居	47
夜間のみ独居	7
他	7



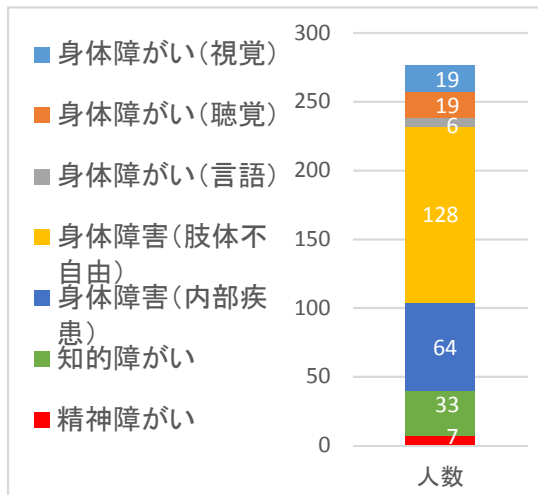
【65歳以上身体状況別集計】

区 分	身体状況世帯
虚弱	21
寝たきり	18
認知症	32
他	2



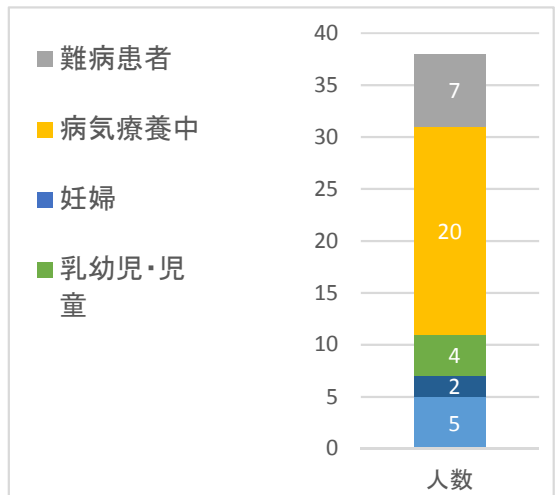
【障がい区分別集計】

区 分	人数
身体障がい(視覚)	19
身体障がい(聴覚)	19
身体障がい(言語)	6
身体障害(肢体不自由)	128
身体障害(内部疾患)	64
知的障がい	33
精神障がい	7



【その他区分別集計】

区 分	人数
難病患者	7
病気療養中	20
妊婦	0
乳幼児・児童	4
外国人	2
他	5



児童・生徒数

《三木市教育委員会のHP統計情報より》

13年間で111人減

	平成17年5月1日	平成30年5月1日	増減
三樹小学校児童数	310	331	21
平田小学校児童数	290	333	43
三木小学校児童数	446	313	▲ 133
三木中学校生徒数	401	359	▲ 42
合計	1,447	1,336	▲ 111

